

Afrikanische Rohstoffe, chinesische Verarbeitung, europäischer Konsum

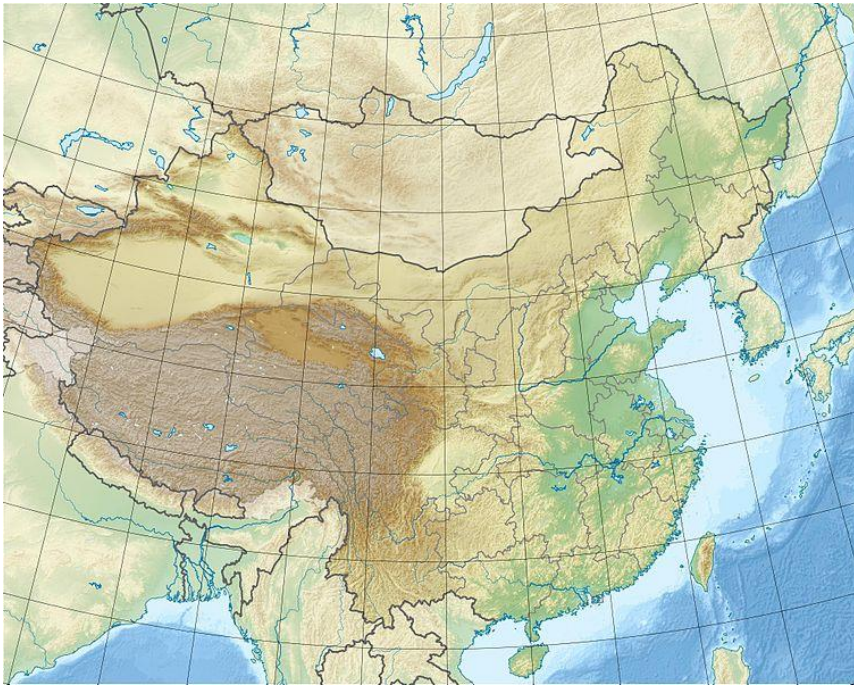
SÜDWIND Vlotho, den 22.06.2013

Gliederung

- 1. Einführung**
- 2. Bestandsaufnahme**
 - 2.1 Landinvestitionen**
 - 2.2 Politische Beziehungen**
 - 2.3 Sino-Afrikanischer Handel**
 - 2.4 Sino-Afrikanische Migrationsbewegungen**
- 3. Ausblick**

1. Einführung

China als Bedrohung – Die Entstehung einer Debatte



- China als Chance?

China

- 21 % der Weltbevölkerung
 - 8,5 % der weltweiten Ackerfläche
 - 6,5 % der weltweiten Wasserreserven
- > Ernährungssicherung durch Outsourcing?
- > China als größter Landgrabber (Grain 2008)
- > Staat als zentraler Akteur

1. Einführung

Folgen für Afrika?



1. Afrikanische Ressourcen und Energie ausnutzen
2. Afrikanische Märkte mit billigen Waren überschwemmen
3. Das Chinesische Wirtschaftsmodell entwickeln und Demokratie und Menschenrechtskonzepte der EU und USA herausfordern

2. Bestandsaufnahme

2.1 Landinvestitionen

Definition „Landgrabbing“:

- Aquisition der Nutzungsrechte von mehr als 1.000 ha in einem anderen Staat mit dem Ziel, nationale Landwirtschaft auszulagern (Hofman&Ho)
- Laut FAO drei zentrale Merkmale:
 1. “Large scale” – Landinvestitionen;
 2. Staaten involviert,
 3. Negative Auswirkung auf Ernährungssicherheit im Investitionsland

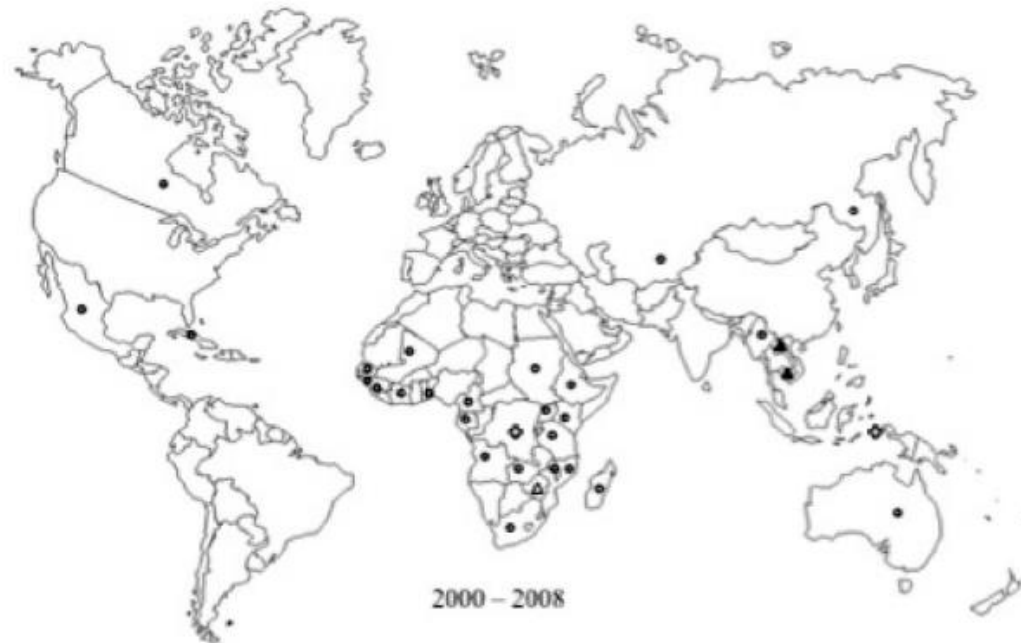
Landinvestitionen 1949-1999



Figure 2. Chinese investments identified from 1949–1999.

Source: Drawn by the authors on basis of literature research, see footnote 28.

Landinvestitionen 2000-2008



- 1-10 investments total 1.000 ha.-100.000 ha.
- △ 1-10 investments total 100.000 – 1.000.000 ha.
- ⊕ 1-10 investments $\geq 1.000.000$ ha.
- >10 investments total 1.000 ha. -100.000 ha.
- ▲ >10 investments total 100.000 – 1.000.000 ha.
- > 10 investments $\geq 1.000.000$ ha.
- ★ Potential investments as reported by media

Figure 3. China's overseas land-based investments between 2000 and 2008.
 Source: Drawn by the authors on basis of literature research, see footnote 28.

Landinvestitionen 2009-2011

The Journal of Peasant Studies 19



Figure 4. China's overseas land-based investments between 2009–2011.
Source: Drawn by the authors on basis of literature research, see footnote 28.

Akteure

1. Nationale Unternehmen mit formellen Staatsverträgen
2. Provinzeigene Unternehmen
3. Kleine und Mittlere Privatunternehmen (SMEs)
→ „Motor des afrikanischen Wachstums“
4. Finanzinstitutionen
5. Individuelle chinesische MigrantInnen

Fazit „China als Landgrabber“

- Wachstum chin. Landinvestitionen eindeutig
- Primäres Ziel nicht Afrika
- Vielfalt der Akteure
- Vielfalt der Investitionsformen
- Lückenhafte Datenlage
- **„Was unterscheidet China von anderen?“**

2. Bestandsaufnahme

2.1 Politische Beziehungen

- 2000 Initiierung von FOCAC (Forum on China Africa Cooperation)
- Regelmäßige Regierungskonsultationen
 - 2000 Beijing
 - 2003 Addis Abeba
 - 2006 Beijing
 - 2009 Sharm-el-Sheikh
 - 2012 Beijing
- Themen: Politische Beziehungen, Wirtschaft, Investitionen, Handel, Süd-Süd-Kooperation, Entwicklungshilfe

2. Bestandsaufnahme

2.1 Politische Beziehungen

Beispiele:

- Tourismus: Visaerleichterungen für chinesische TouristInnen
- Landwirtschaft: Land- und Wassermanagement, Entwicklung der Agrarinfrastruktur, Ernährungssicherheit, Aufbau einer Landwirtschaftsmaschinenindustrie
- Aufbau von Sonderwirtschaftszonen durch China in Afrika: Nigeria, Mauritius, Ägypten, Äthiopien, Zambia

2. Bestandsaufnahme

2.1 Sino-Afrikanischer Handel

The Journal of Peasant Studies 9

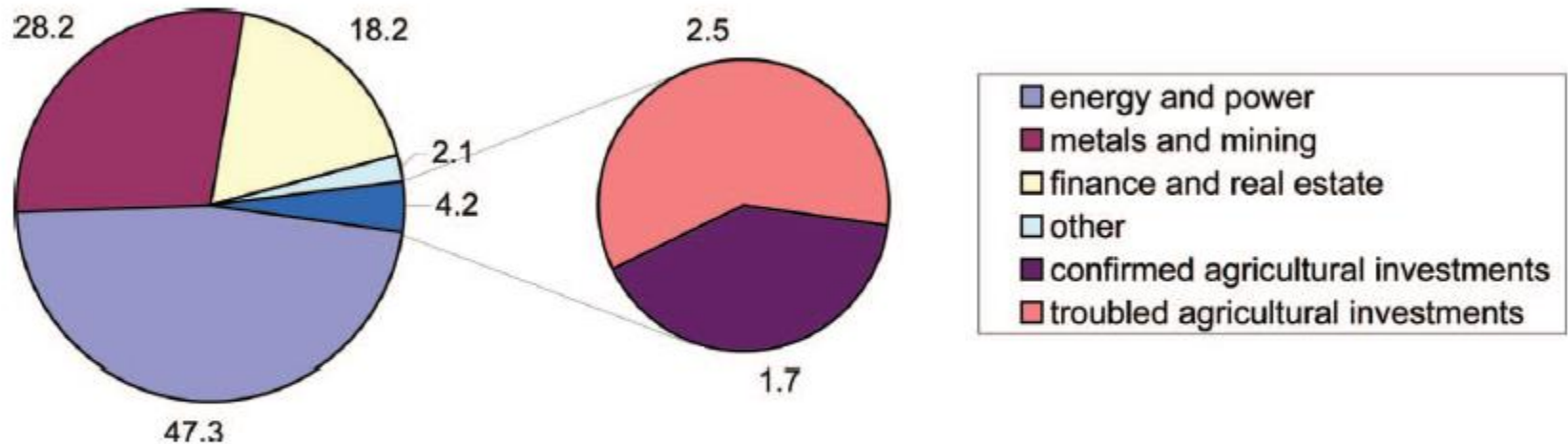
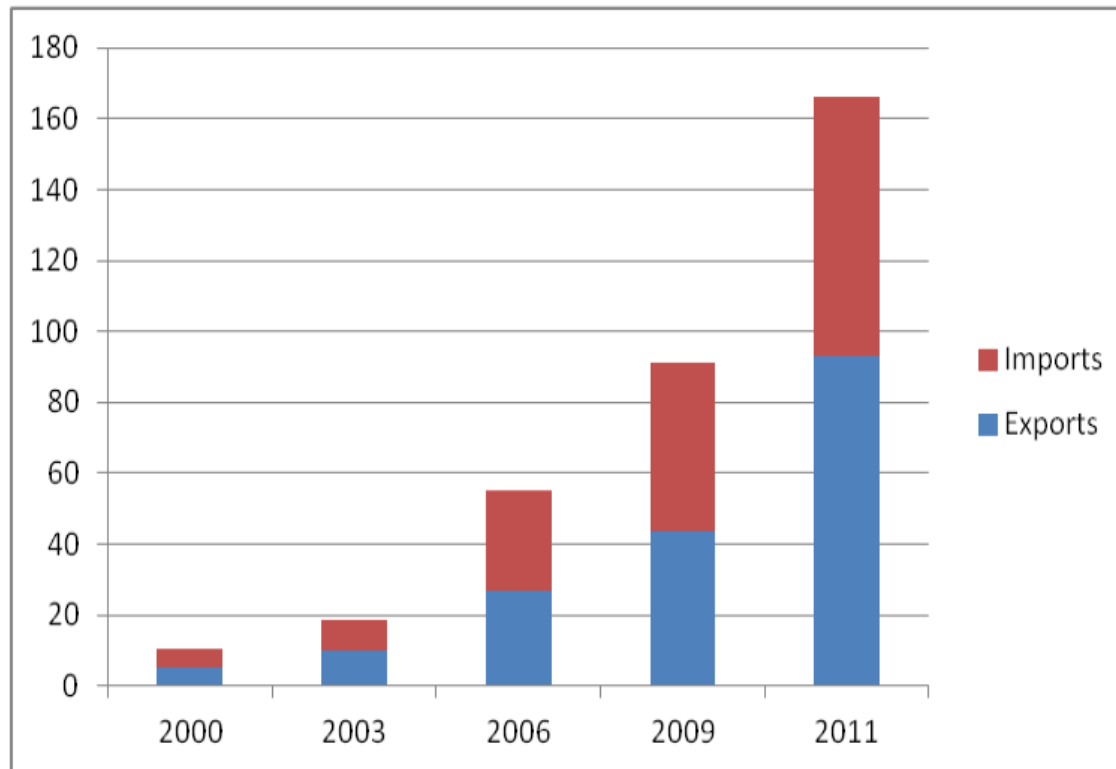


Figure 1. China's worldwide investments 2006–2010 (in percentages).

Source: Drawn by authors based on Scissors (2010).

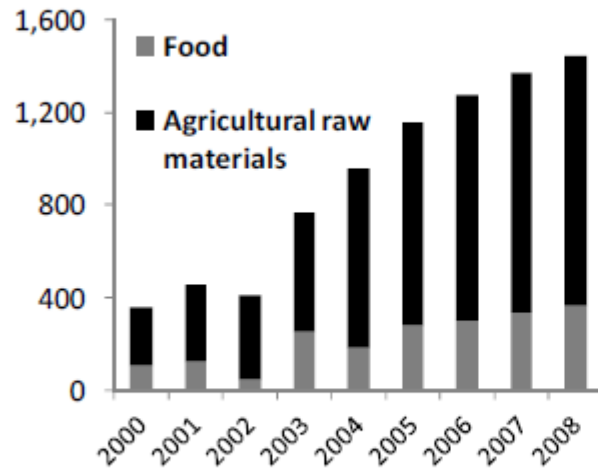
Handel zwischen China und Afrika in Mrd. US-\$

Figure 1: Africa's Exports and Imports Volume with China (in billion \$)

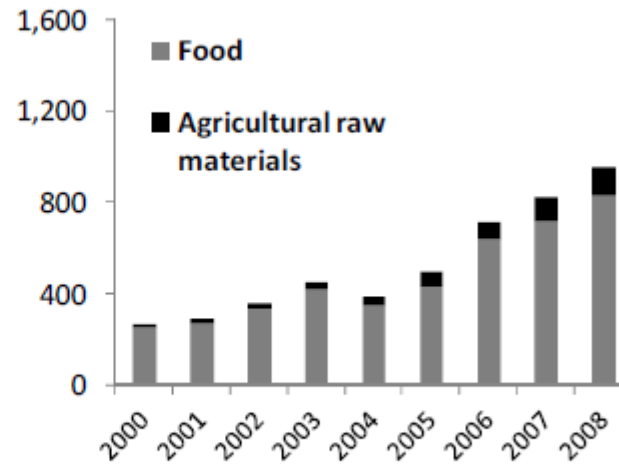


Agrarhandel zwischen China und Afrika in Mrd. US-\$

Exports of Sub-Saharan Africa to China



Imports of Sub-Saharan Africa from China



Source: UNCTAD 2009.

Handel zwischen China und Afrika in Mrd. US-\$ - ausgewählte Länder

Table 1: Composition of exports and imports and share of six top African countries trading with China

Countries	Share in China-Africa trade (in %)	Exports to China	Imports from China
Angola	21	Crude oil, diamonds, refined petroleum, refined natural gas	Mechanical and electrical products, machinery, construction material
South Africa	18	Diamonds, Iron ore and concentrates, copper, platinum	Cotton, fabrics, woven, footwear, travel goods
Sudan	7	Crude oil, petroleum gases	Outer garments and clothing, tubes and pipes, steel, electronic equipment
Nigeria	6	Crude oil, ore, petroleum gases, nonferrous base metals	Footwear, motorcycles, batteries and accumulators, electronic components, lighting fixtures and fittings
Egypt	6	Oil, cotton, chemicals, metal products	Food, equipment, construction material, electronic components, electric generators
Algeria	5	Mineral fuels, plastic and products, copper, cork	Construction material, mechanical appliances, machinery, electronic products, vehicles and parts, ceramic

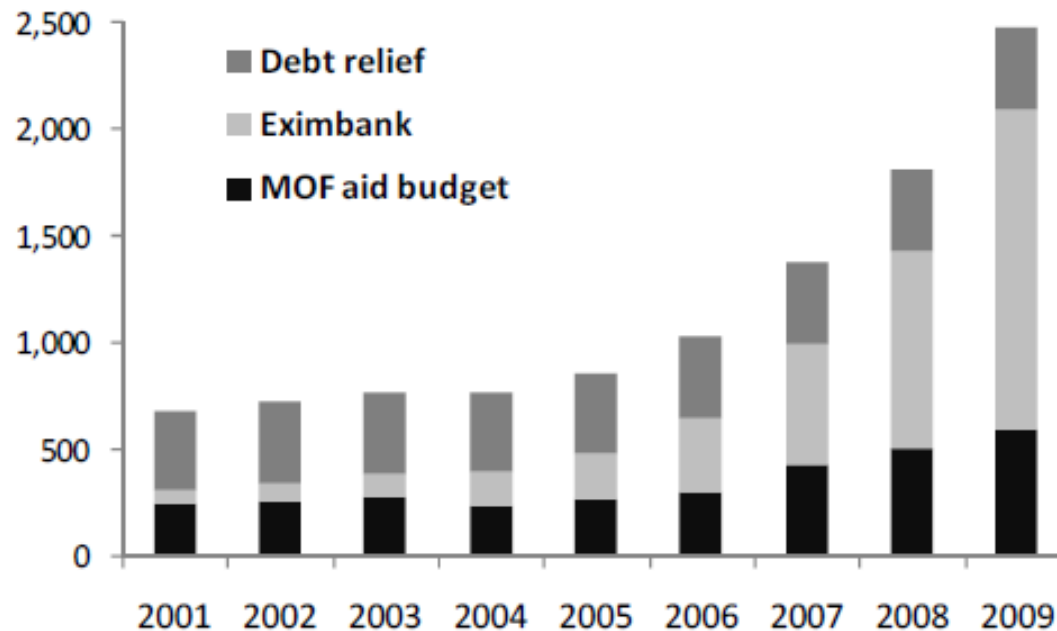
Source: MOFCOM and UNCOMTRADE, author's own calculation (average annual trade 2006-2010)

Chinesisch-Afrikanischer Dreieckshandel

1. Rohbaumwollimporte aus Afrika nach China
2. Garn- und Stoffexporte aus China nach Afrika als Rohstoffe für ...
3. ... Bekleidungsexporte chinesischer Firmen aus Afrika in die USA und EU
4. Bekleidungsexporte aus China nach Afrika

Chinesische Entwicklungshilfe in Mio. US-\$

Figure 5. China's aid to Africa, US\$, millions



Sino-Afrikanische Migration

- Ca. 750.000 ChinesInnen in Afrika, vor allem schlecht ausgebildete junge Männer
- 100.000-500.000 AfrikanerInnen in China, vor allem gut ausgebildete junge Männer

Ausblick

- 2013: Chinesisches Investment in Afrika bei 20 Mrd. US\$;
- in den nächsten 5 Jahren will China laut Xi Jinping 500 Mrd. \$ investieren und 10 Billionen \$ an Gütern importieren;
- 400 Mio. Chinesen werden in den nächsten 5 Jahren Afrika besuchen;
- 60.000 AfrikanerInnen werden ausgebildet und China deutet Freihandelszone mit Afrika an;
- es könnte sein, dass China ca. 80 Mio. Jobs nach Afrika verlagert

Angolanischer Ökonom:
„China gibt Hoffnung, weil es auf Augenhöhe
verhandelt.“

Institut SÜDWIND

www.suedwind-institut.de

Vielen Dank für Ihre
Aufmerksamkeit!